

産業廃棄物処理計画実施状況報告書

令和7年 6月 27日

青森県知事 殿

提出者

住 所 青森県弘前市大字新里字中樋田9番地3

氏 名 丸勘建設 株式会社

代表取締役 一戸 利光

(法人にあつては、名称及び代表者の氏名)

電話番号 0172-27-0321

廃棄物の処理及び清掃に関する法律第12条第10項の規定に基づき、令和6年度の産業廃棄物
処理計画の実施状況を報告します。

事業場の名称	丸勘建設 株式会社
事業場の所在地	青森県弘前市大字新里字中樋田9番地3
事業の種類	総合工事業
産業廃棄物処理計画における計画期間	令和6年4月1日～令和7年3月31日

産業廃棄物処理計画における目標値

項目	目標値	項目	目標値
排出量	2,521.858t	全処理委託量	2,521.858t
自ら再生利用を行う産業廃棄物の量	0t	優良認定処理業者への処理委託量	4.43t
自ら熱回収を行う産業廃棄物の量	0t	再生利用業者への処理委託量	2,517.428t
自ら中間処理により減量する産業廃棄物の量	0t	認定熱回収業者への処理委託量	0t
自ら埋立処分又は海洋投入処分を行う産業廃棄物の量	0t	認定熱回収業者以外の熱回収を行う業者への処理委託量	7t

※事務処理欄

(日本工業規格 A列4番)



(産業廃棄物の種類：廃プラスチック類)

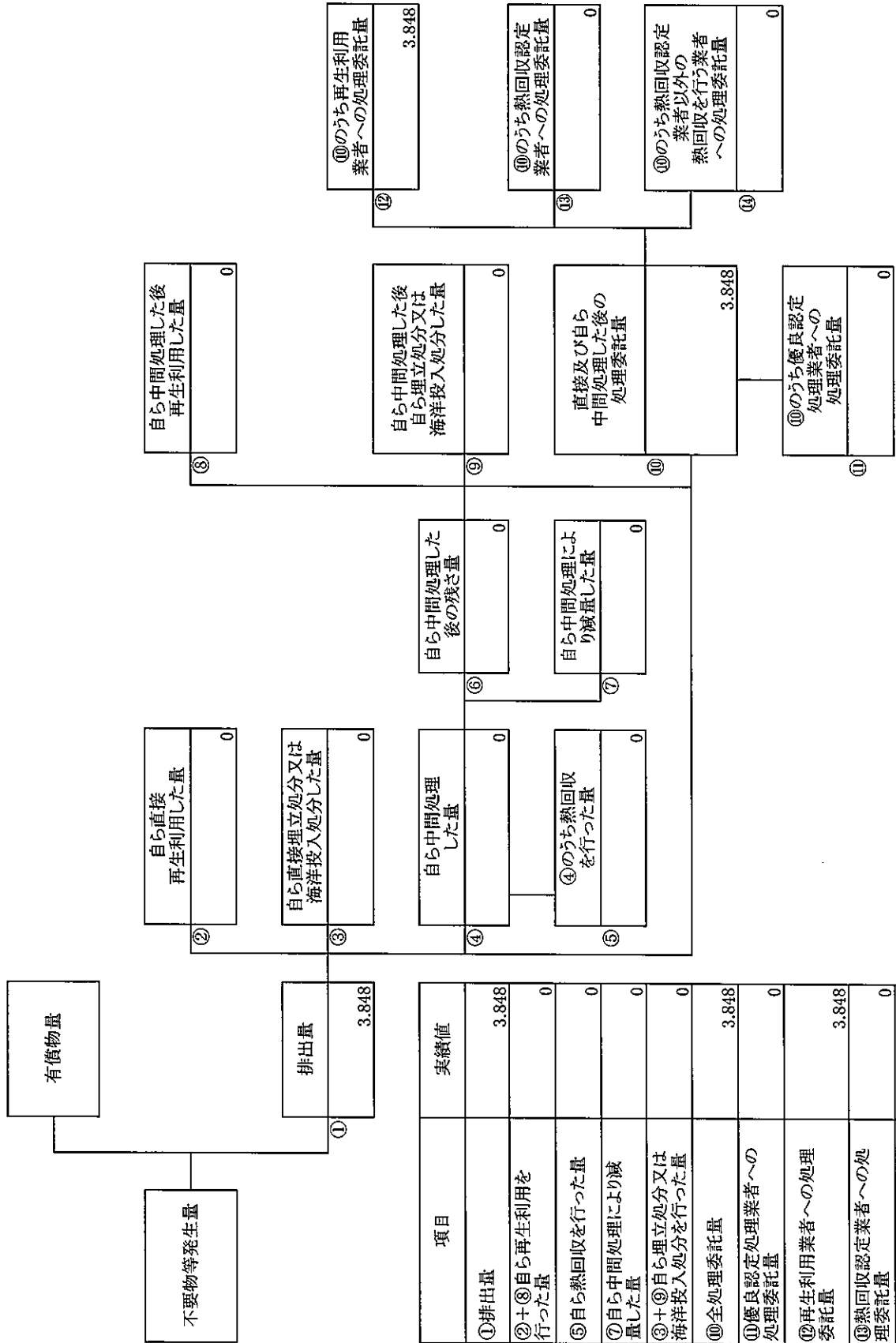
計画の実施状況

有償物量		① 排出量		4.96	
不要物等発生量		② 自ら直接再生利用した量		0	
		③ 自ら直接埋立処分又は海洋投入処分した量		0	
		④ 自ら中間処理した量		0	
		⑤ ④のうち熱回収を行った量		0	
		⑥ 自ら中間処理した後の残量		0	
		⑦ 自ら中間処理により減量した量		0	
		⑧ 自ら中間処理した後再生利用した量		0	
		⑨ 自ら中間処理した後自ら埋立処分又は海洋投入処分した量		0	
		⑩ 直接及び自ら中間処理した後の処理委託量		4.96	
		⑪ ⑩のうち優良認定処理業者への処理委託量		0	
		⑫ ⑩のうち再生利用業者への処理委託量		0	
		⑬ ⑩のうち熱回収認定業者への処理委託量		0	
		⑭ ⑩のうち熱回収認定業者以外の熱回収を行う業者への処理委託量		4.96	

項目	実績値
①排出量	4.96
②+③自ら再生利用を行った量	0
⑤自ら熱回収を行った量	0
⑦自ら中間処理により減量した量	0
③+④自ら埋立処分又は海洋投入処分を行った量	0
⑩全処理委託量	4.96
⑪優良認定処理業者への処理委託量	0
⑫再生利用業者への処理委託量	0
⑬熱回収認定業者への処理委託量	0
⑭熱回収認定業者以外の熱回収を行う業者への処理委託量	4.96

(産業廃棄物の種類：金属くず)

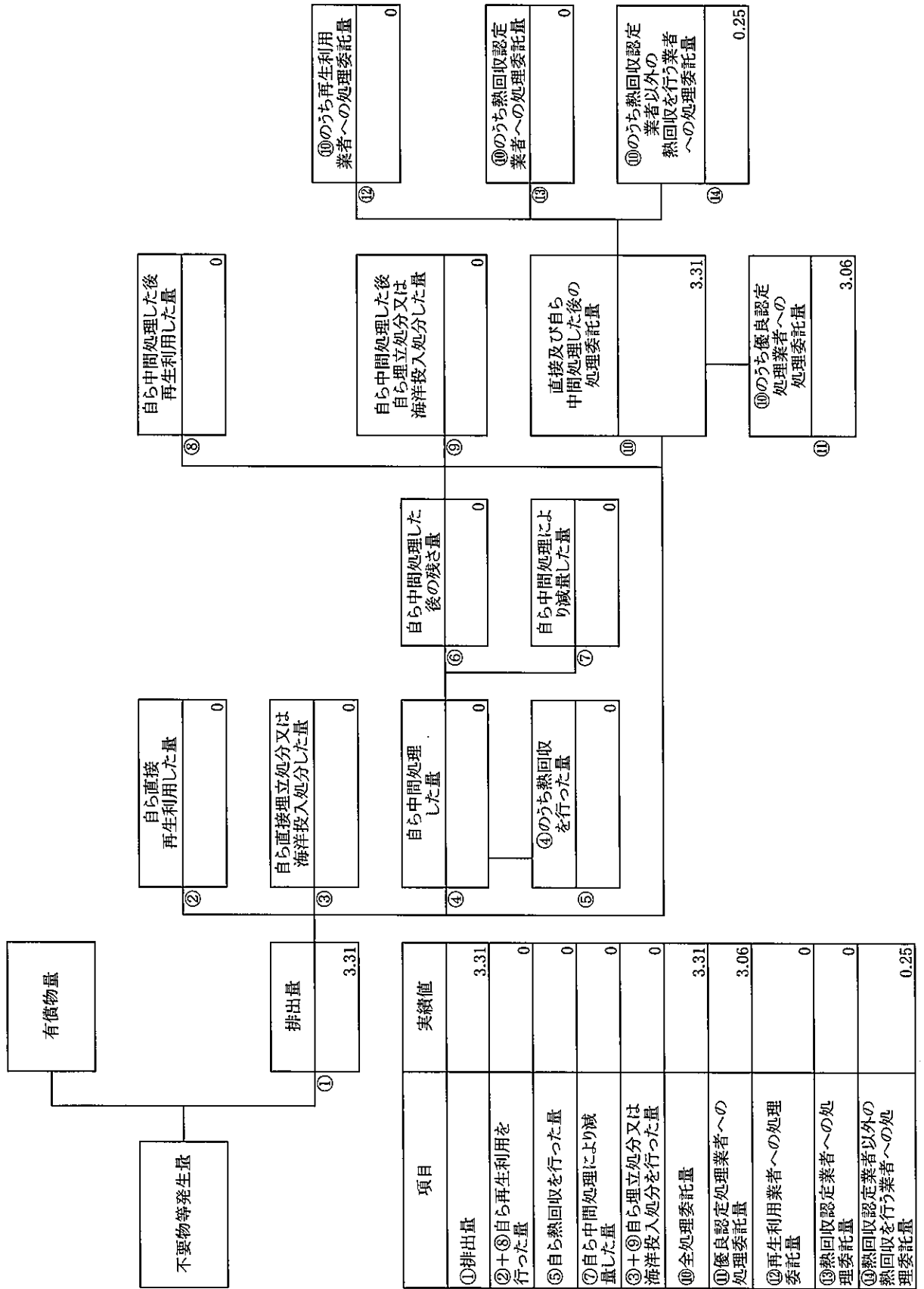
計画の実施状況



項目	実績値
①排出量	3,848
②+⑧自ら再生利用を行った量	0
⑤自ら熱回収を行った量	0
⑦自ら中間処理により減量した量	0
③+⑤自ら埋立処分又は海洋投入処分を行った量	0
⑩全処理委託量	3,848
⑪優良認定処理業者への処理委託量	0
⑫再生利用業者への処理委託量	3,848
⑬熱回収認定業者への処理委託量	0
⑭熱回収認定業者以外の熱回収を行う業者への処理委託量	0

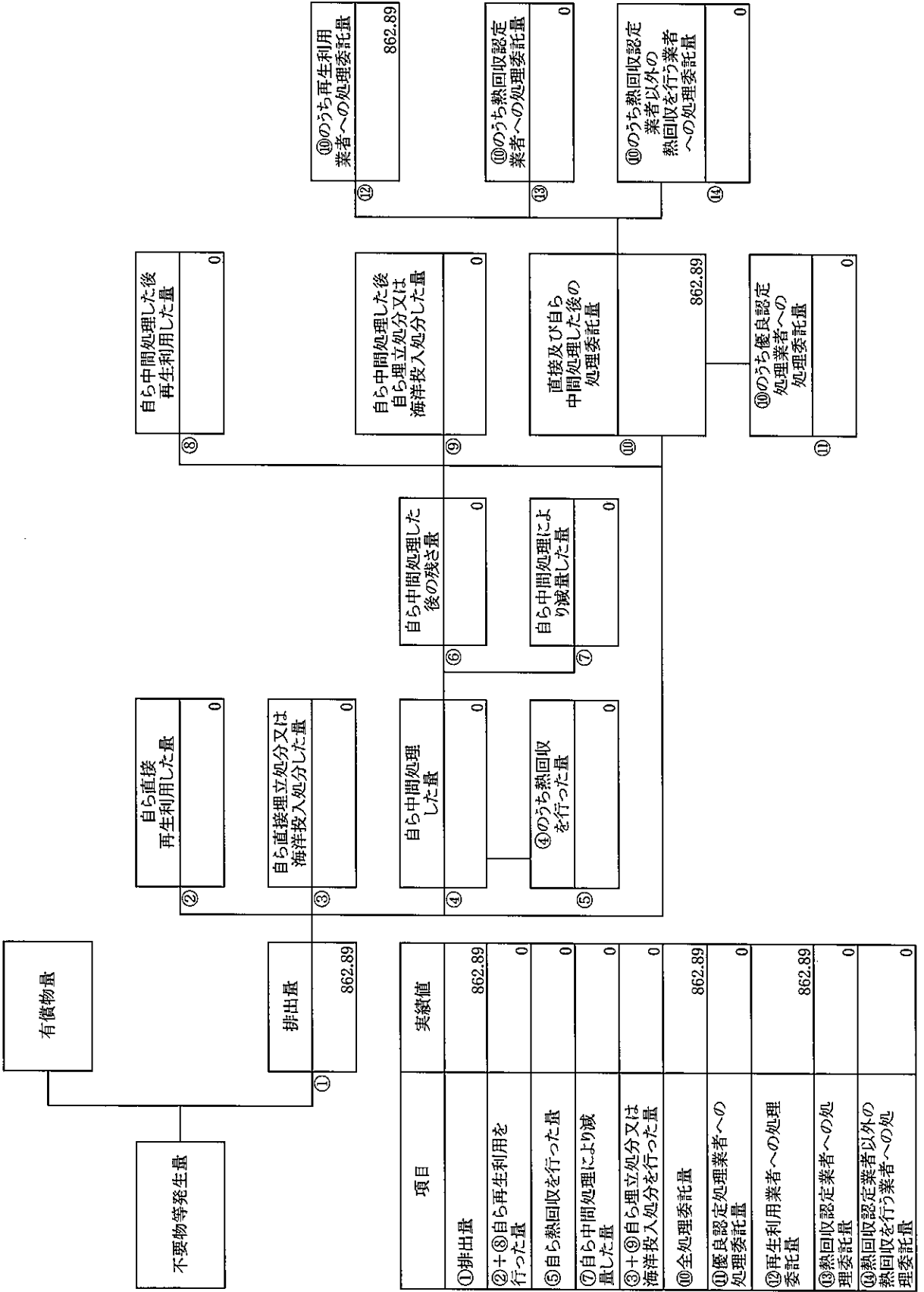
(産業廃棄物の種類：ガラス陶磁器等くず)

計画の実施状況



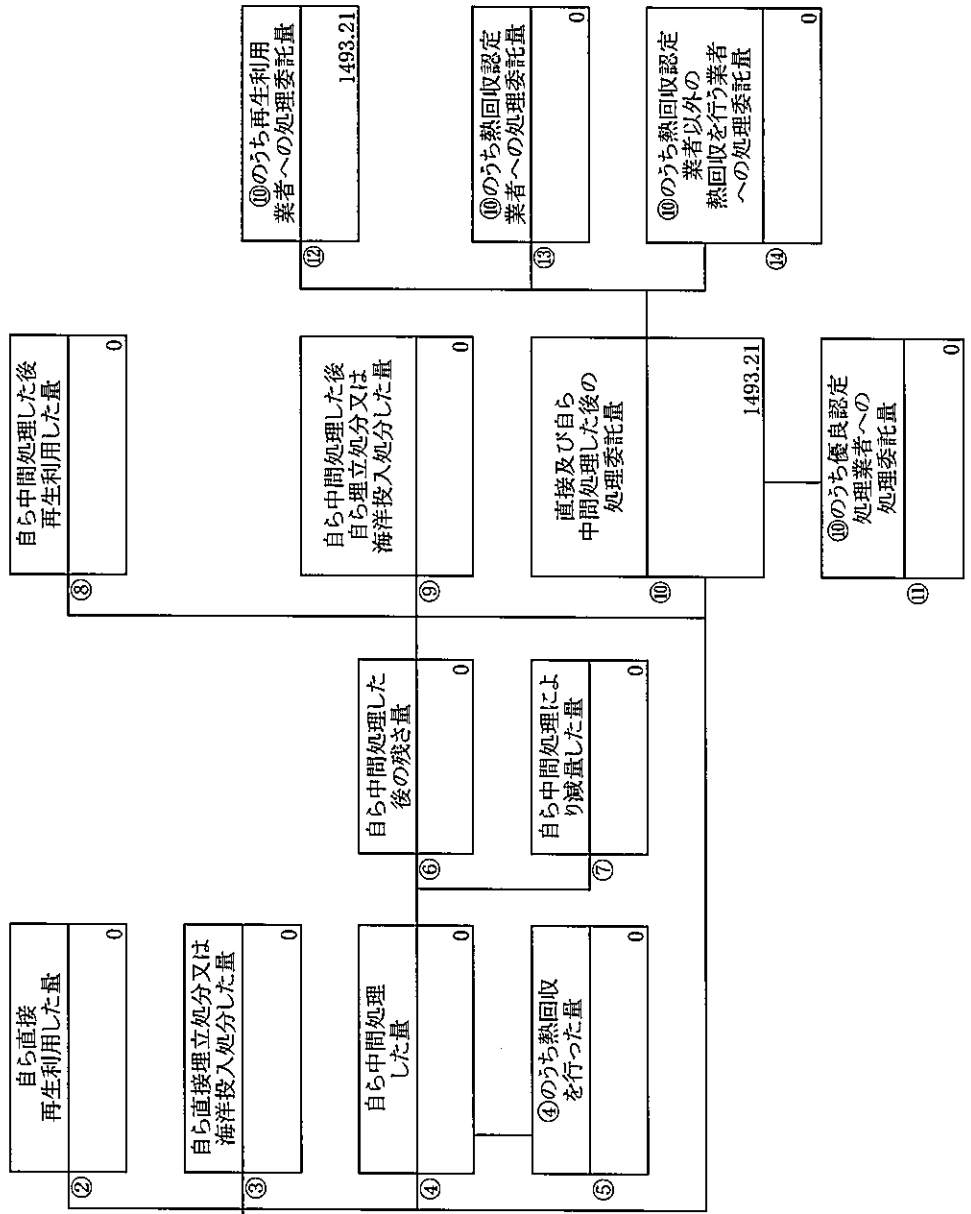
(産業廃棄物の種類：コンクリート片)

計画の実施状況



(産業廃棄物の種類：廃アスファルト)

計画の実施状況	
不要物等発生量	有償物量
	排出量 1493.21
実績値	
①排出量	1493.21
②+④自ら再生利用を行った量	0
⑤自ら熱回収を行った量	0
⑦自ら中間処理により減量した量	0
③+④自ら埋立処分又は海洋投入処分を行った量	0
⑩全処理委託量	1493.21
⑪優良認定処理業者への処理委託量	0
⑫再生利用業者への処理委託量	1493.21
⑬熱回収認定業者への処理委託量	0
⑭熱回収認定業者以外の熱回収を行う業者への処理委託量	0



(産業廃棄物の種類：石綿含有産業廃棄物)

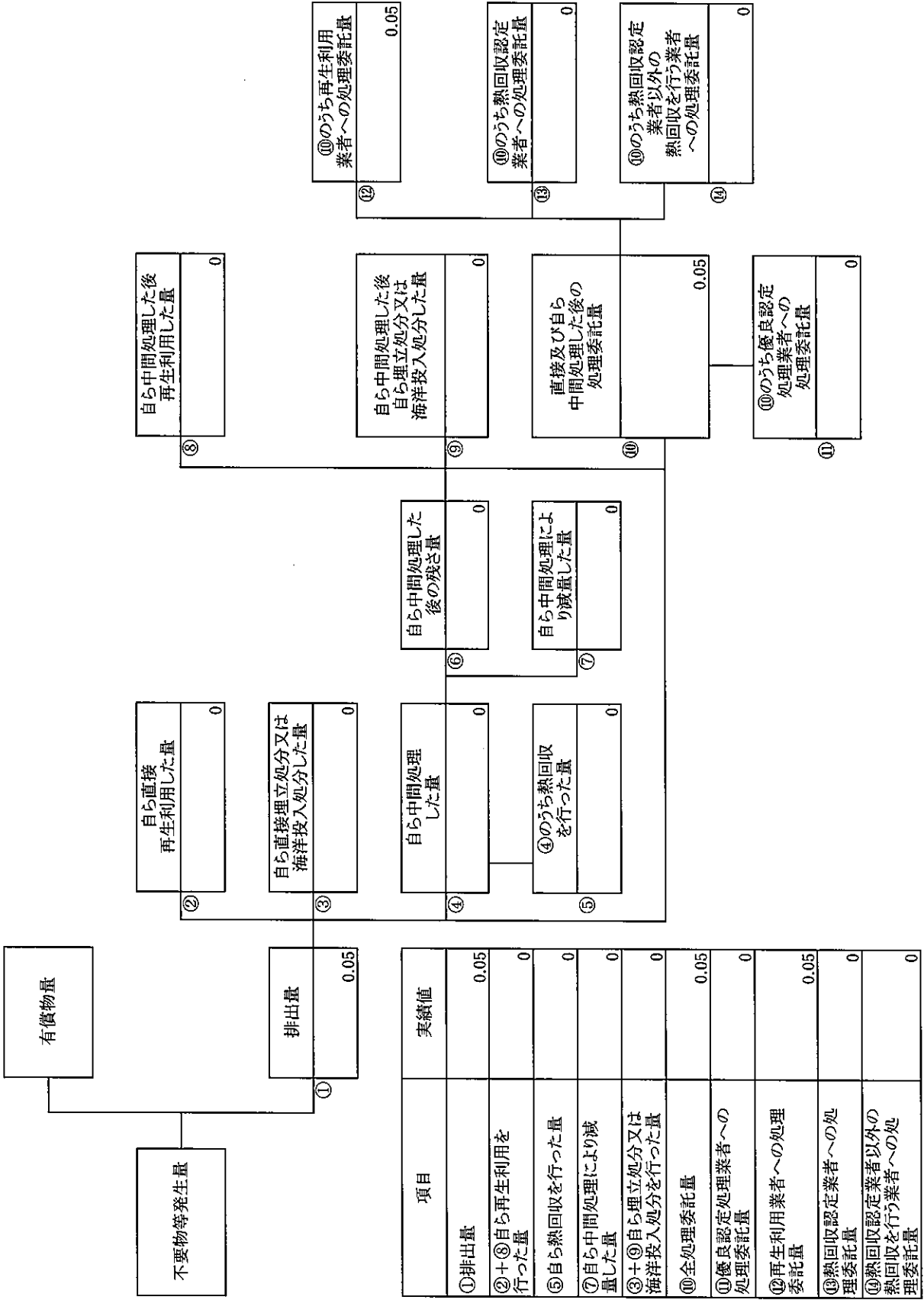
計画の実施状況

有償物量		①		1.37	
不要物等発生量		②		0	
自ら直接再生利用した量		③		0	
自ら直接埋立処分又は海洋投入処分した量		④		0	
自ら中間処理した量		⑤		0	
④のうち熱回収を行った量		⑥		0	
⑦自ら中間処理により減量した量		⑧		0	
③+④自ら埋立処分又は海洋投入処分した量		⑨		0	
⑦自ら中間処理により減量した量		⑩		1.37	
⑩のうち熱回収認定業者への処理委託量		⑪		1.37	
⑩のうち熱回収認定業者以外の熱回収を行う業者への処理委託量		⑫		0	
⑩のうち再生利用業者への処理委託量		⑬		0	
⑩のうち熱回収認定業者への処理委託量		⑭		0	

項目	実績値
①排出量	1.37
②+③自ら再生利用を行った量	0
⑤自ら熱回収を行った量	0
⑦自ら中間処理により減量した量	0
③+④自ら埋立処分又は海洋投入処分した量	0
⑩全処理委託量	1.37
⑪優良認定処理業者への処理委託量	1.37
⑫再生利用業者への処理委託量	0
⑬熱回収認定業者への処理委託量	0
⑭熱回収認定業者以外の熱回収を行う業者への処理委託量	0

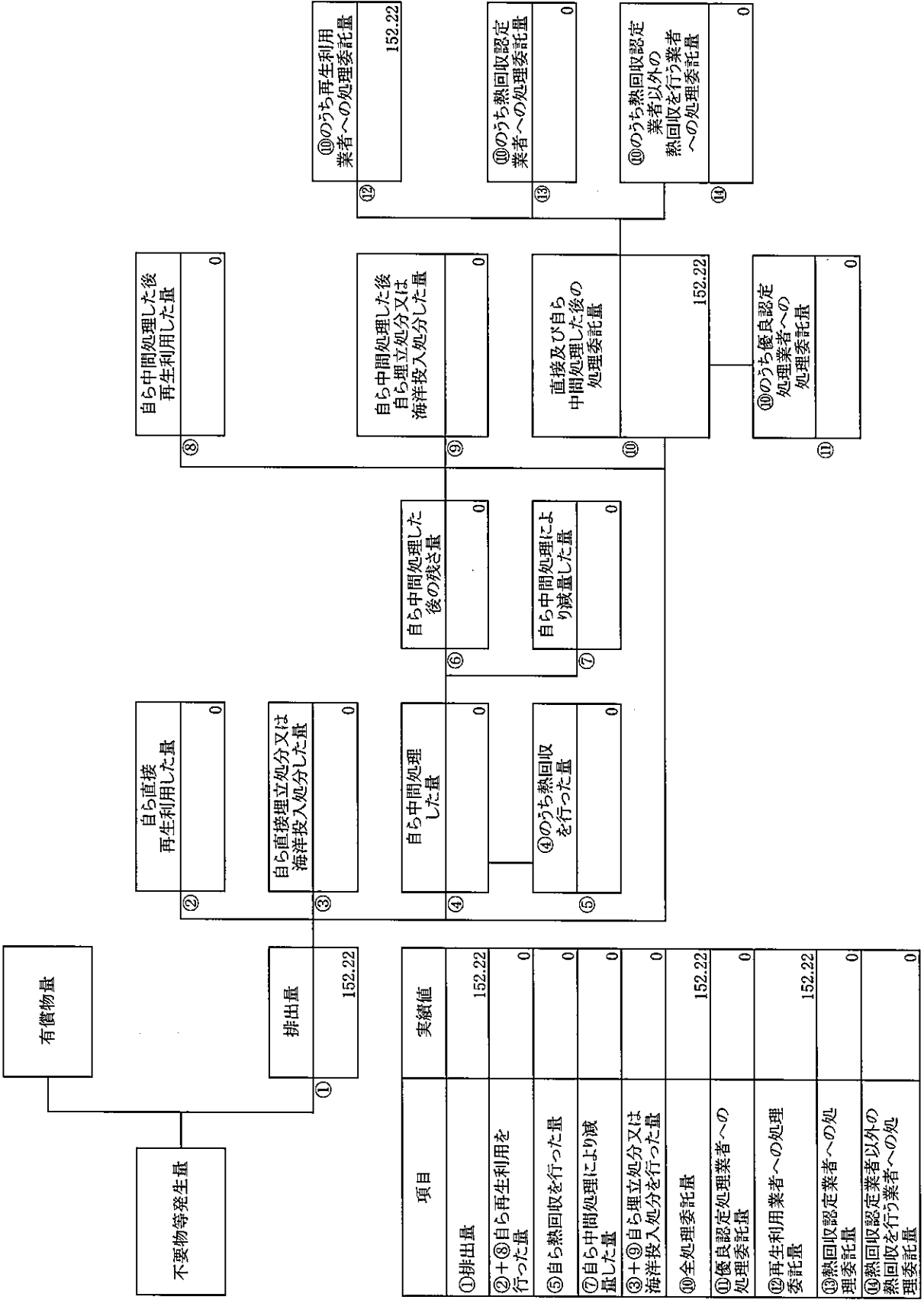
(産業廃棄物の種類：紙くず)

計画の実施状況



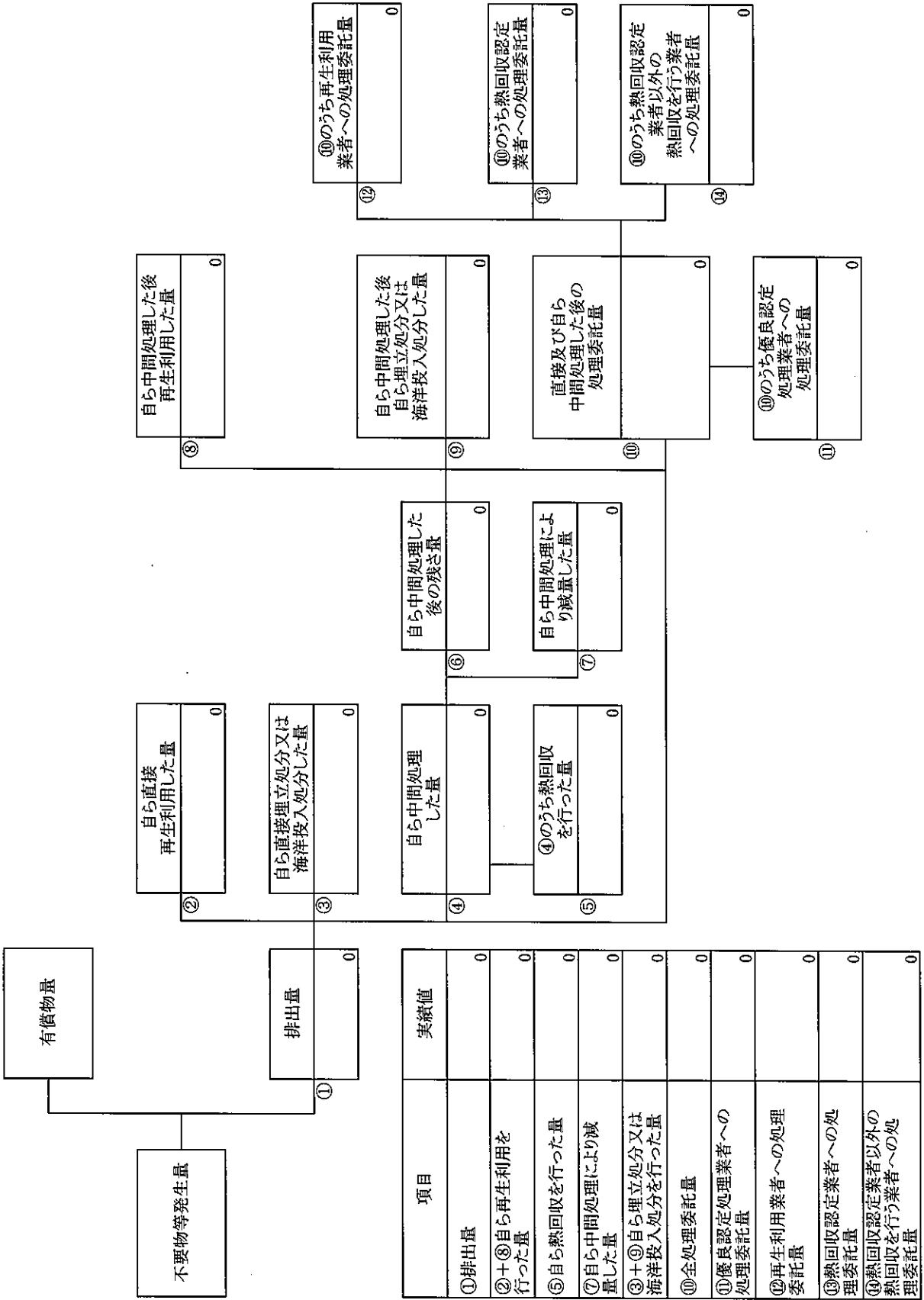
(産業廃棄物の種類：木くず)

計画の実施状況



(産業廃棄物の種類：建設混合廃棄物)

計画の実施状況



(産業廃棄物の種類：政令13号物(上記廃棄物の処理物であってこれらに該当しないもの))

計画の実施状況

有償物量	①	②	③	④	⑤	⑥	⑦	⑧	⑨	⑩	⑪	⑫	⑬	⑭
不要物等発生量														
排出量	0	0	0	0	0	0	0	0	0	0	0	0	0	0
実績値														
①排出量	0													
②+⑧自ら再生利用を行った量	0													
⑤自ら熱回収を行った量	0													
⑦自ら中間処理により減量した量	0													
③+⑨自ら埋立処分又は海洋投入処分を行った量	0													
⑩全処理委託量	0													
⑪優良認定処理業者への処理委託量	0													
⑫再生利用業者への処理委託量	0													
⑬熱回収認定業者への処理委託量	0													
⑭熱回収認定業者以外の熱回収を行う業者への処理委託量	0													

自ら直接再生利用した量
②
0

自ら直接埋立処分又は海洋投入処分した量
③
0

自ら中間処理した量
④
0

④のうち熱回収を行った量
⑤
0

自ら中間処理した後の残さ量
⑥
0

自ら中間処理により減量した量
⑦
0

自ら中間処理した後再生利用した量
⑧
0

自ら中間処理した後埋立処分又は海洋投入処分した量
⑨
0

直接及び自ら中間処理した後の処理委託量
⑩
0

⑩のうち優良認定処理業者への処理委託量
⑪
0

⑩のうち再生利用業者への処理委託量
⑫
0

⑩のうち熱回収認定業者への処理委託量
⑬
0

⑩のうち熱回収認定業者以外の熱回収を行う業者への処理委託量
⑭
0

(産業廃棄物の種類：動物の死体)

計画の実施状況

不要物等発生量	有償物量	①	②	③	④	⑤	⑥	⑦	⑧	⑨	⑩	⑪	⑫	⑬	⑭
	排出量	0	0	0	0	0	0	0	0	0	0	0	0	0	0

項目	実績値
①排出量	0
②+⑧自ら再生利用を行った量	0
⑤自ら熱回収を行った量	0
⑦自ら中間処理により減量した量	0
③+⑨自ら埋立処分又は海洋投入処分を行った量	0
⑩全処理委託量	0
⑪優良認定処理業者への処理委託量	0
⑫再生利用業者への処理委託量	0
⑬熱回収認定業者への処理委託量	0
⑭熱回収認定業者以外の熱回収を行う業者への処理委託量	0

自ら直接再生利用した量	0
②	

自ら直接埋立処分又は海洋投入処分した量	0
③	

自ら中間処理した量	0
④	

④のうち熱回収を行った量	0
⑤	

自ら中間処理した後の残さ量	0
⑥	

自ら中間処理により減量した量	0
⑦	

自ら中間処理した後再生利用した量	0
⑧	

自ら中間処理した後自ら埋立処分又は海洋投入処分した量	0
⑨	

直接及び自ら中間処理した後の処理委託量	0
⑩	

⑩のうち優良認定処理業者への処理委託量	0
⑪	

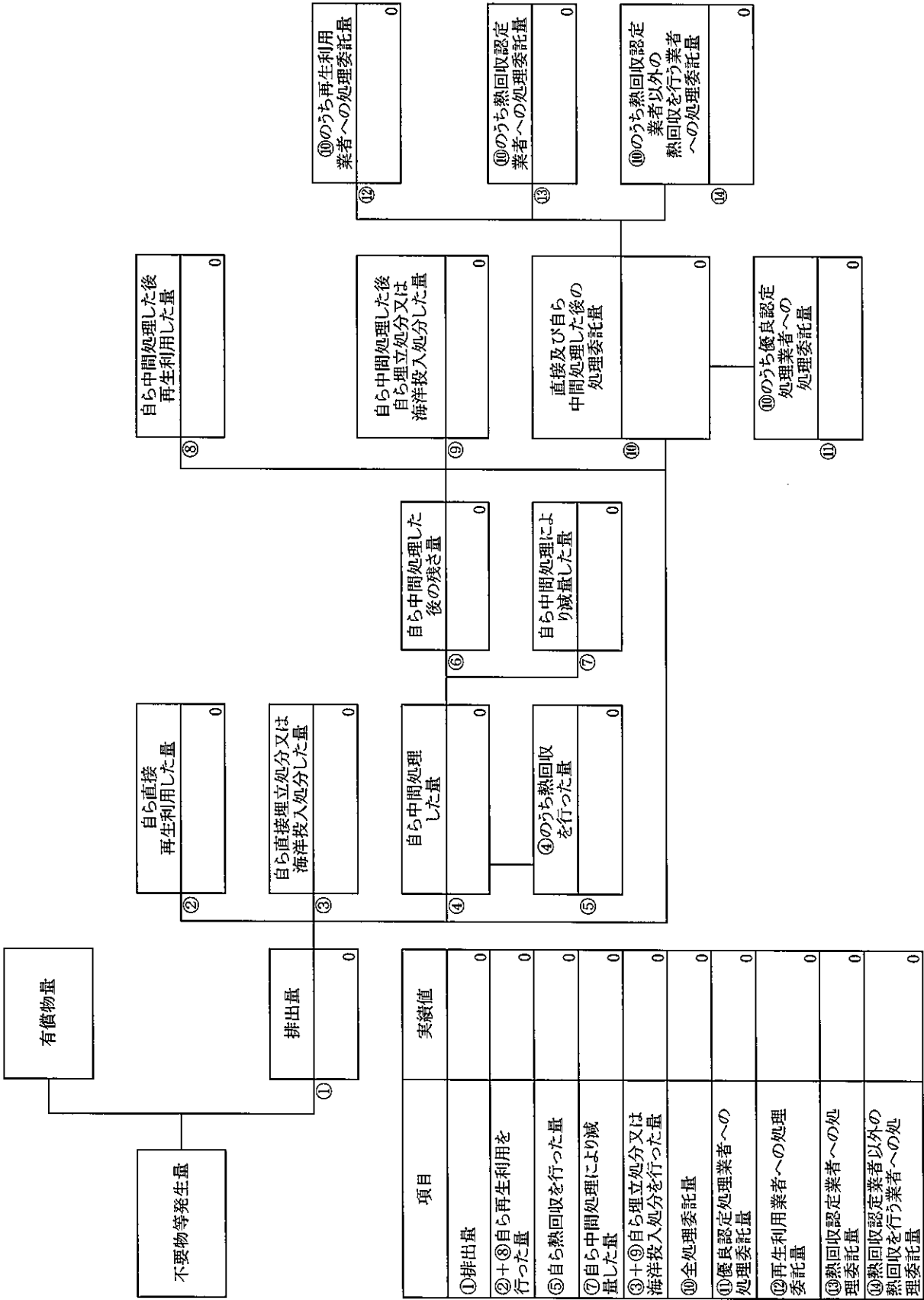
⑩のうち熱回収認定業者以外の業者への熱回収を行う業者への処理委託量	0
⑫	

⑩のうち再生利用業者への処理委託量	0
⑬	

⑩のうち熱回収認定業者以外の業者への熱回収を行う業者への処理委託量	0
⑭	

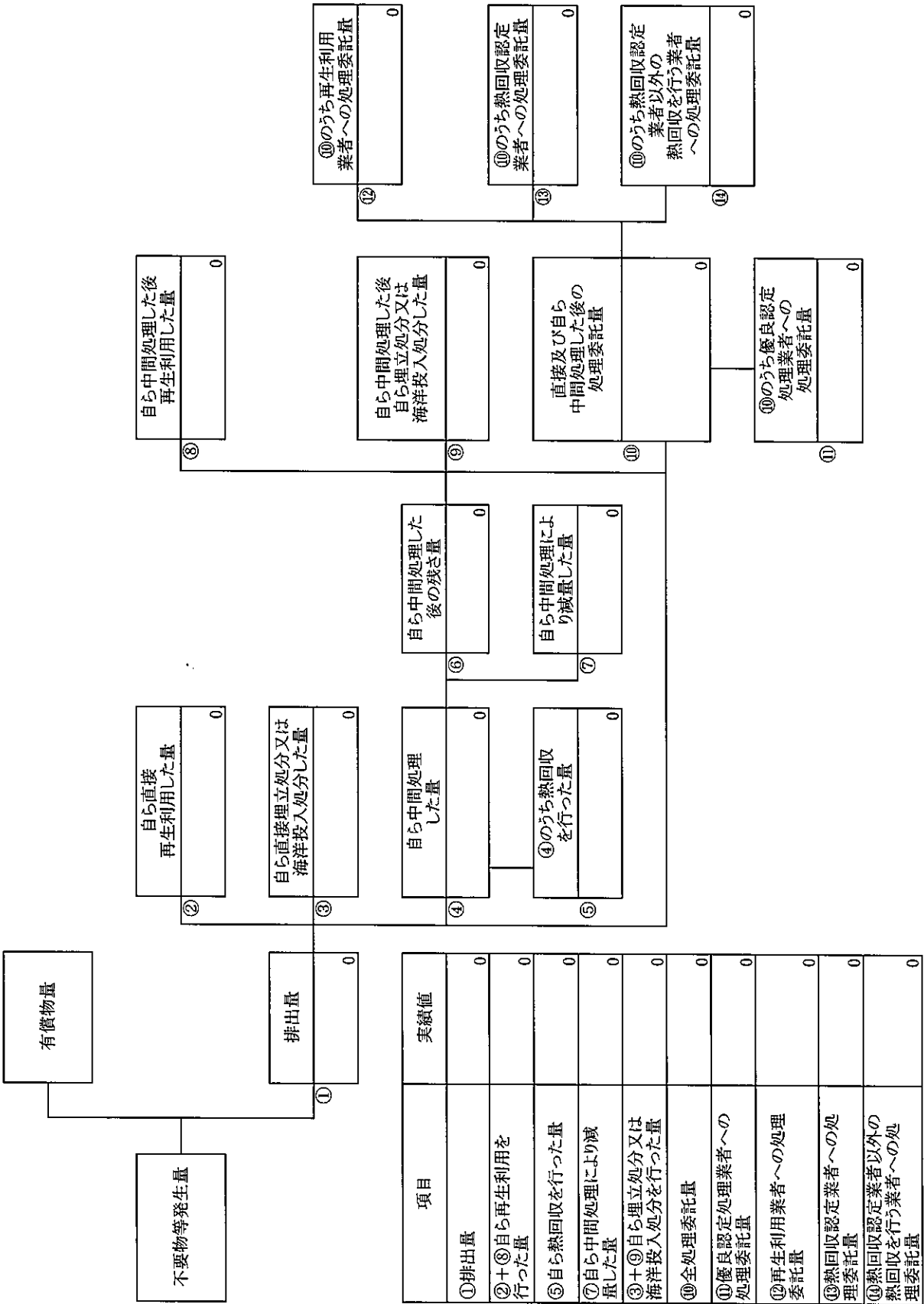
(産業廃棄物の種類：動物のふん尿)

計画の実施状況



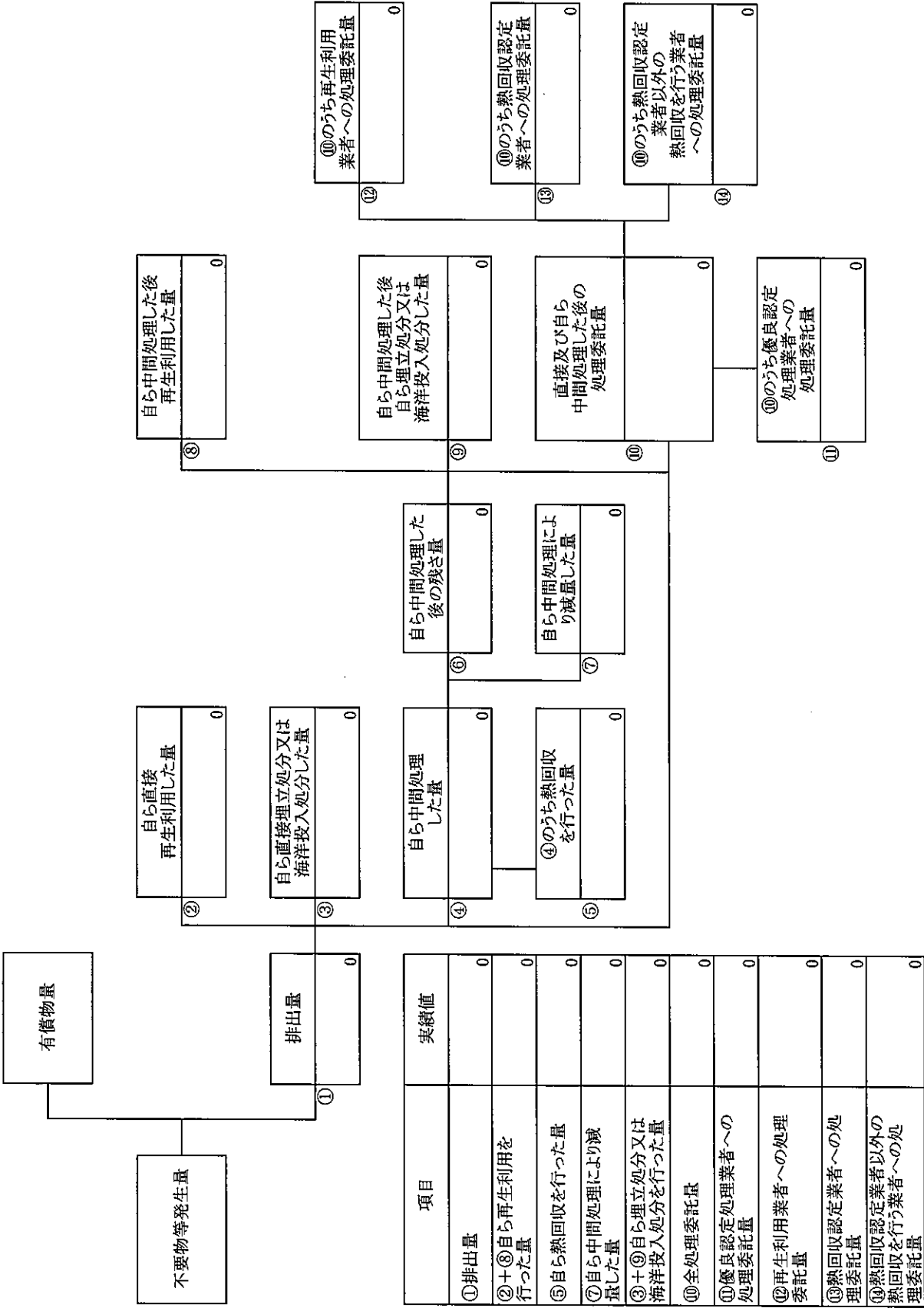
(産業廃棄物の種類：動物系固形不要物)

計画の実施状況



計画の実施状況

(産業廃棄物の種類：動植物性残さ)



計画の実施状況

(産業廃棄物の種類: 繊維くず)

不要物等発生量	有償物量	①	②	③	④	⑤	⑥	⑦	⑧	⑨	⑩	⑪	⑫	⑬	⑭
	排出量	0	0	0	0	0	0	0	0	0	0	0	0	0	0

項目	実績値
①排出量	0
②+③自ら再生利用を行った量	0
⑤自ら熱回収を行った量	0
⑦自ら中間処理により減量した量	0
③+④自ら埋立処分又は海洋投入処分を行った量	0
⑩全処理委託量	0
⑪優良認定処理業者への処理委託量	0
⑫再生利用業者への処理委託量	0
⑬熱回収認定業者への処理委託量	0
⑭熱回収認定業者以外の熱回収を行う業者への処理委託量	0

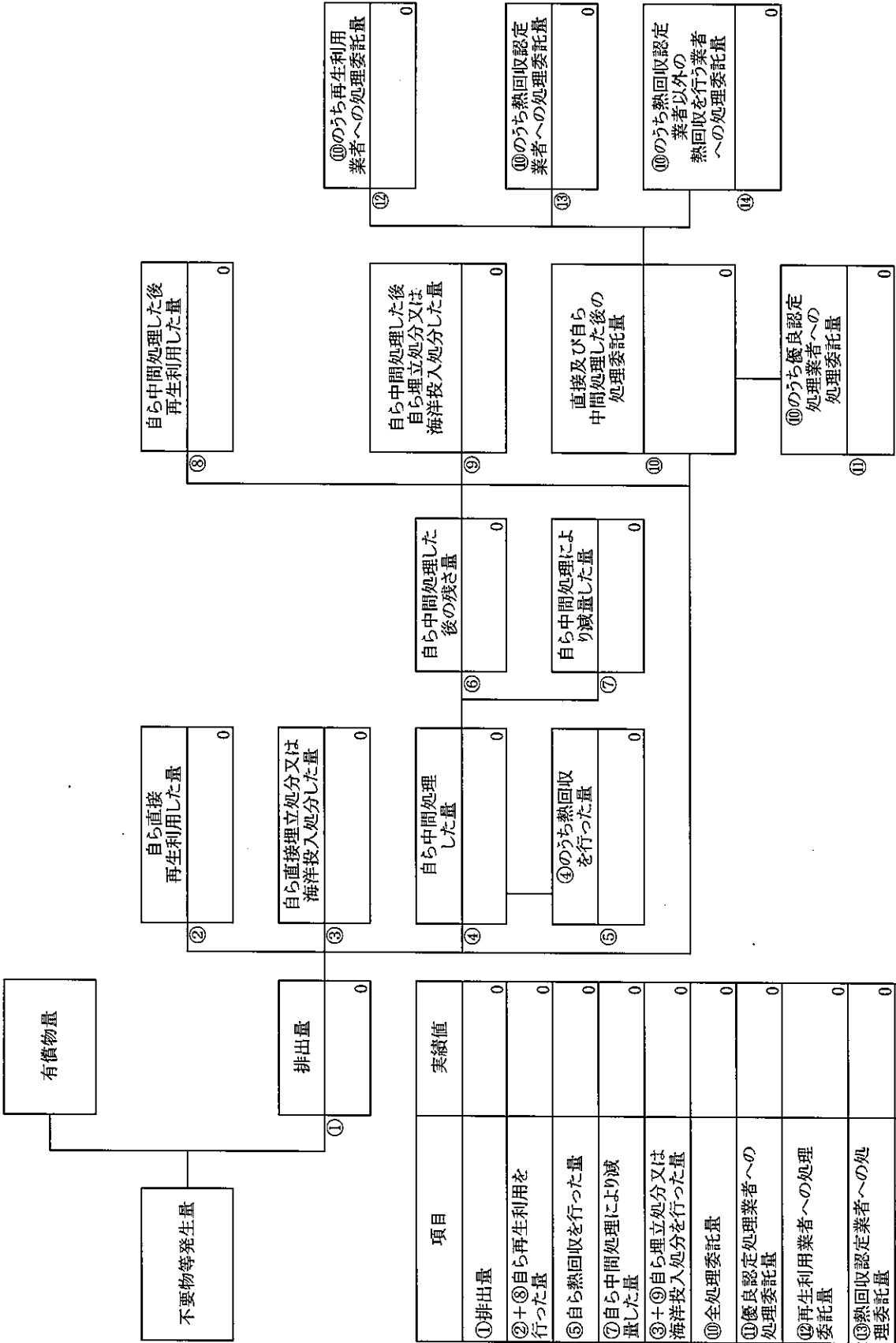
自ら直接再生利用した量	0
自ら直接埋立処分又は海洋投入処分した量	0
自ら中間処理した量	0
④のうち熱回収を行った量	0
自ら中間処理した後の残量	0
自ら中間処理した後の減量した量	0
自ら中間処理した後再生利用した量	0
自ら中間処理した後又は埋立処分又は海洋投入処分した量	0
直接及び自ら中間処理した後の処理委託量	0
⑩のうち優良認定処理業者への処理委託量	0
⑩のうち熱回収認定業者以外の熱回収を行う業者への処理委託量	0
⑩のうち熱回収認定業者への処理委託量	0
⑩のうち再生利用業者への処理委託量	0

(産業廃棄物の種類: ばいじん)

計画の実施状況	
有償物量	
不要物等発生量	
排出量	① 0
自ら直接再生利用した量	② 0
自ら直接埋立処分又は海洋投入処分した量	③ 0
自ら中間処理した量	④ 0
④のうち熱回収を行った量	⑤ 0
自ら中間処理した後の残さ量	⑥ 0
自ら中間処理した後の埋立処分又は海洋投入処分した量	⑦ 0
③+④自ら埋立処分又は海洋投入処分した量	⑧ 0
③+④+⑤自ら熱回収を行った量	⑨ 0
③+④+⑤+⑥自ら中間処理により減量した量	⑩ 0
⑩のうち熱回収認定業者への処理委託量	⑪ 0
⑩のうち熱回収認定業者以外の業者へ熱回収を行う業者への処理委託量	⑫ 0
⑩のうち再生利用業者への処理委託量	⑬ 0
⑩のうち優良認定処理業者への処理委託量	⑭ 0
⑩のうち熱回収認定業者以外の業者へ熱回収を行う業者への処理委託量	⑮ 0

(産業廃棄物の種類：レンガ破片など)

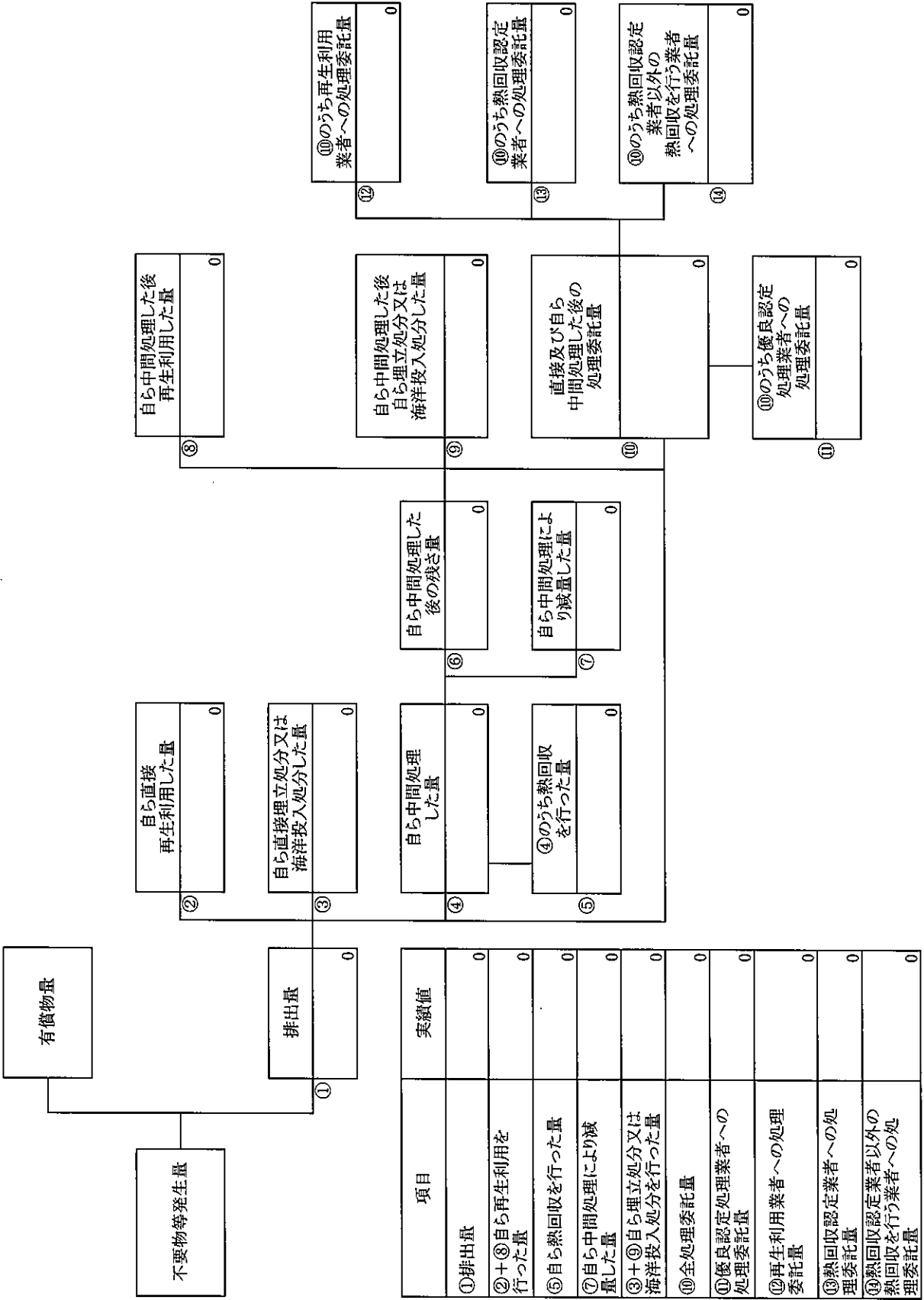
計画の実施状況



項目	実績値
①排出量	0
②+③自ら再生利用を行った量	0
⑤自ら熱回収を行った量	0
⑦自ら中間処理により減量した量	0
③+④自ら埋立処分又は海洋投入処分を行った量	0
⑩全処理委託量	0
⑪優良認定処理業者への処理委託量	0
⑫再生利用業者への処理委託量	0
⑬熱回収認定業者への処理委託量	0
⑭熱回収認定業者以外の熱回収を行う業者への処理委託量	0

(産業廃棄物の種類: 鉱さい)

計画の実施状況



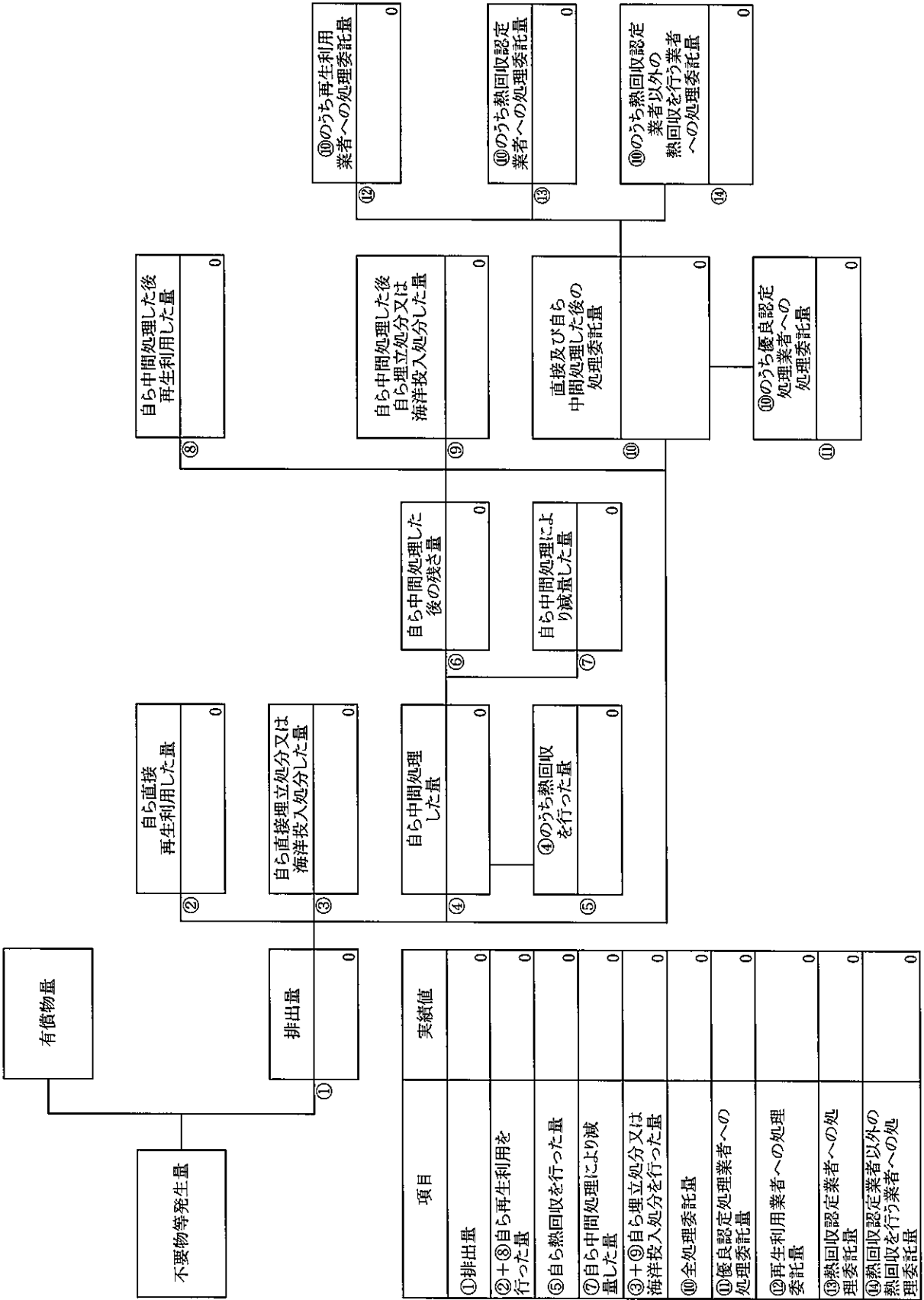
計画の実施状況

(産業廃棄物の種類: ゴムくず)

不要物等発生量	有償物量	排出量	実績値
①	②	③	①排出量 0
	④	⑤	②+③自ら再生利用を行った量 0
	⑥	⑦	⑤自ら熱回収を行った量 0
	⑧	⑨	⑦自ら中間処理により減量した量 0
	⑩	⑪	③+④自ら埋立処分又は海洋投入処分を行った量 0
	⑫	⑬	⑩全処理委託量 0
	⑭	⑮	⑪優良認定処理業者への処理委託量 0
	⑯	⑰	⑫再生利用業者への処理委託量 0
	⑱	⑲	⑬熱回収認定業者への処理委託量 0
	⑳	㉑	⑭熱回収認定業者以外の熱回収を行う業者への処理委託量 0
	㉒	㉓	⑮うち再生利用業者への処理委託量 0
	㉔	㉕	⑯のうち熱回収認定業者への処理委託量 0
	㉖	㉗	⑰のうち熱回収認定業者以外の熱回収を行う業者への処理委託量 0
	㉘	㉙	⑱のうち優良認定処理業者への処理委託量 0
	㉚	㉛	⑲のうち熱回収認定業者への処理委託量 0
	㉜	㉝	㉑のうち熱回収認定業者以外の熱回収を行う業者への処理委託量 0
	㉞	㉟	㉓のうち再生利用業者への処理委託量 0
	㊱	㊲	㉕のうち熱回収認定業者への処理委託量 0
	㊳	㊴	㉗のうち熱回収認定業者以外の熱回収を行う業者への処理委託量 0
	㊵	㊶	㉙のうち優良認定処理業者への処理委託量 0
	㊷	㊸	㉛のうち熱回収認定業者への処理委託量 0
	㊹	㊺	㉝のうち熱回収認定業者以外の熱回収を行う業者への処理委託量 0

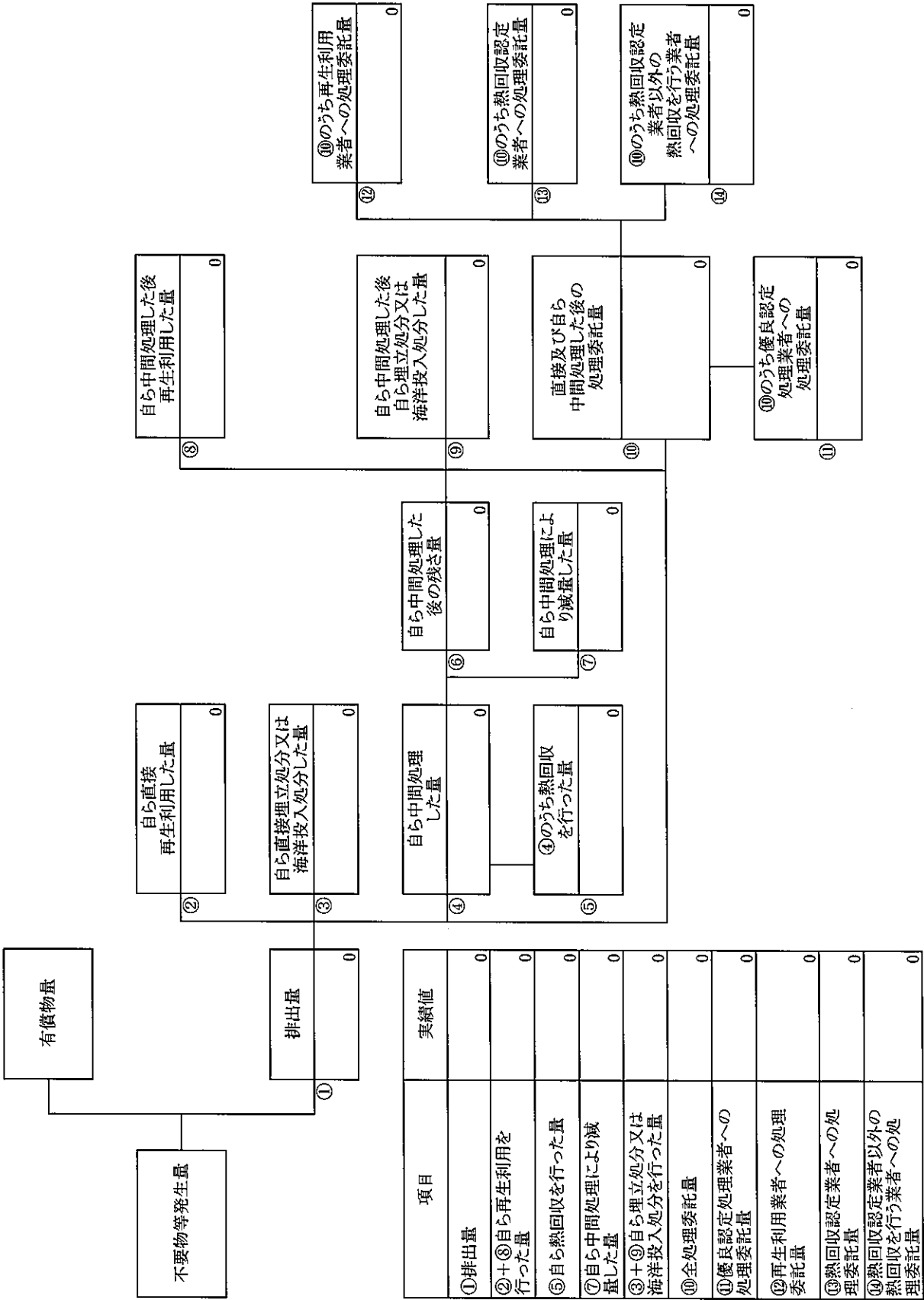
(産業廃棄物の種類：燃え殻)

計画の実施状況



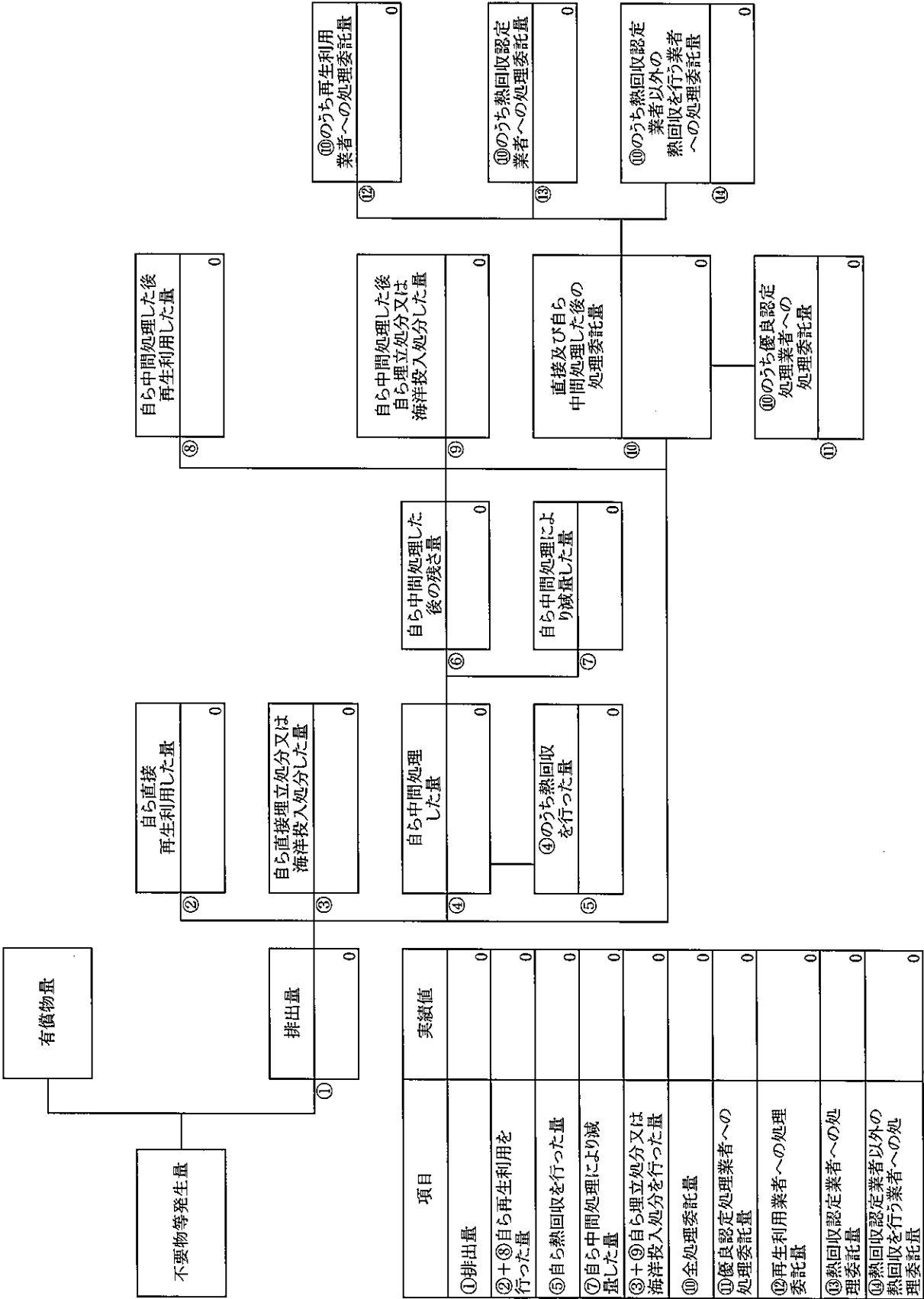
(産業廃棄物の種類：上水汚泥)

計画の実施状況



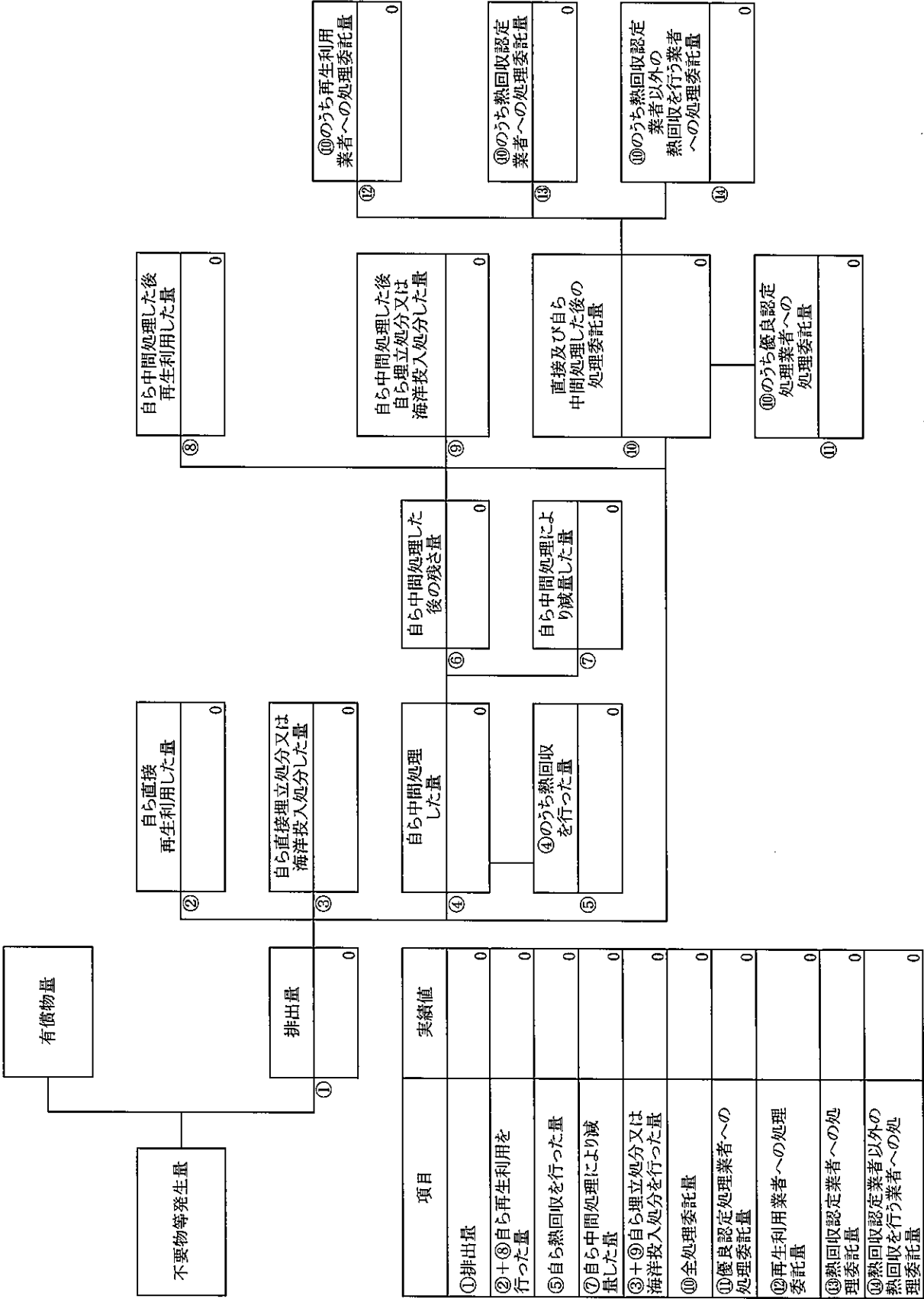
(産業廃棄物の種類：下水汚泥)

計画の実施状況



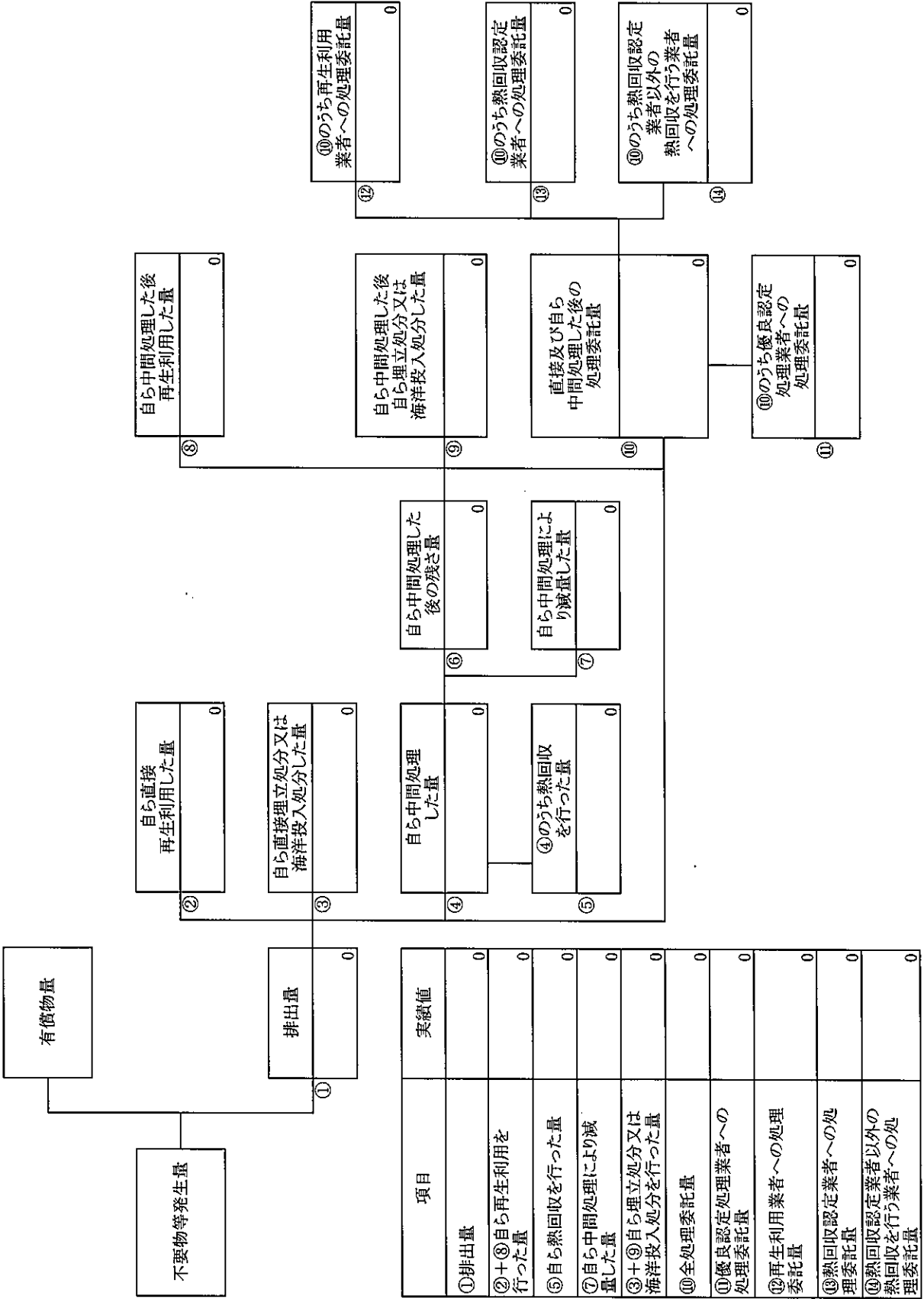
計画の実施状況

(産業廃棄物の種類：建設汚泥)



計画の実施状況

(産業廃棄物の種類: その他の汚泥)



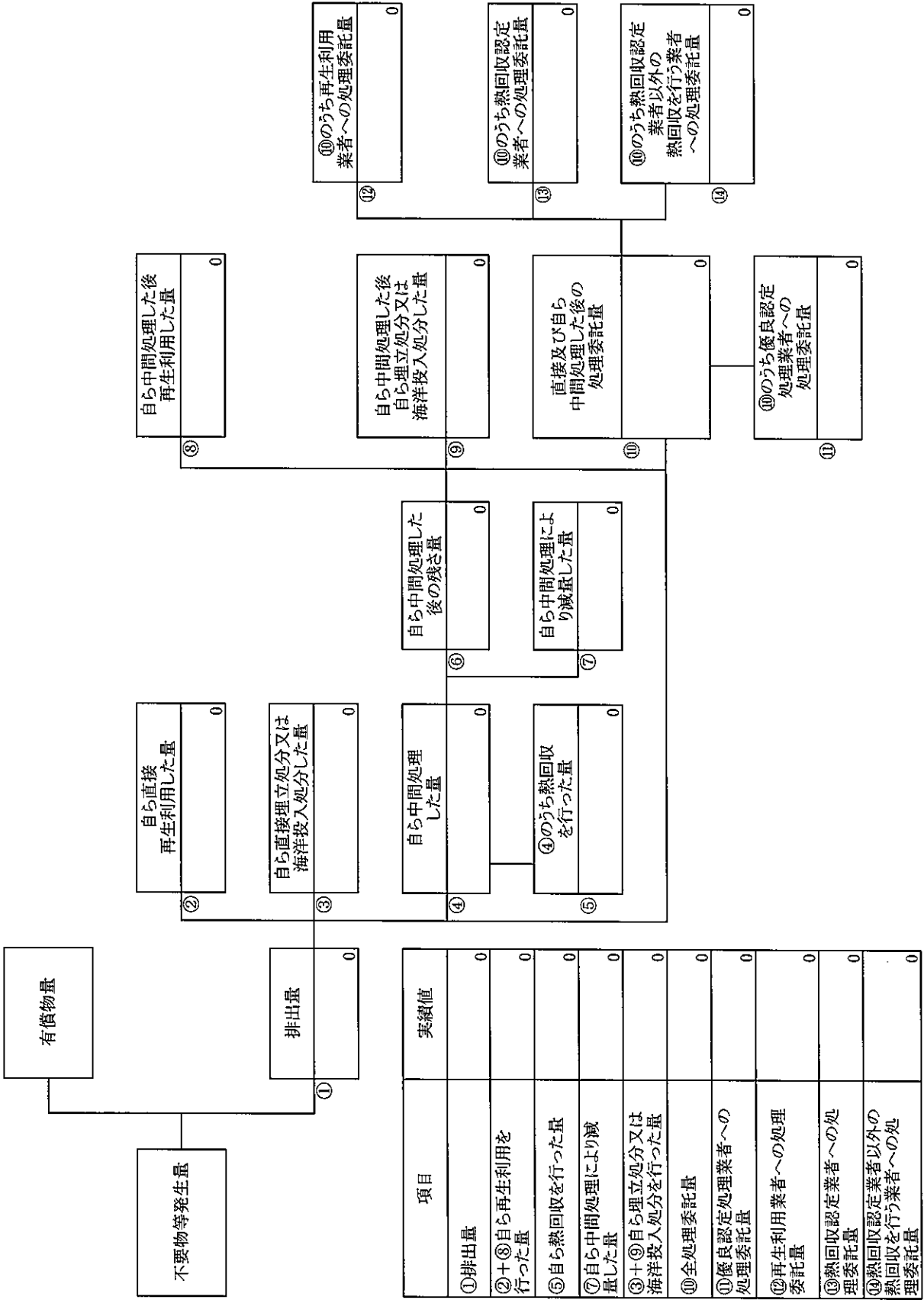
計画の実施状況

(産業廃棄物の種類：廃油)

有償物量	
不要物等発生量	
排出量	① 0
自ら直接再生利用した量	② 0
自ら直接埋立処分又は海洋投入処分した量	③ 0
自ら中間処理した量	④ 0
④のうち熱回収を行った量	⑤ 0
自ら中間処理した後の残量	⑥ 0
自ら中間処理した後の減量した量	⑦ 0
③+④自ら埋立処分又は海洋投入処分を行った量	⑧ 0
⑧のうち再生利用業者への処理委託量	⑨ 0
⑧のうち熱回収認定業者への処理委託量	⑩ 0
⑧のうち熱回収認定業者以外の熱回収を行う業者への処理委託量	⑪ 0
⑧のうち再生利用業者への処理委託量	⑫ 0
⑧のうち熱回収認定業者への処理委託量	⑬ 0
⑧のうち熱回収認定業者以外の熱回収を行う業者への処理委託量	⑭ 0
⑧のうち再生利用業者への処理委託量	⑮ 0
⑧のうち熱回収認定業者への処理委託量	⑯ 0
⑧のうち熱回収認定業者以外の熱回収を行う業者への処理委託量	⑰ 0

計画の実施状況

(産業廃棄物の種類：廃酸)



備考

- 1 翌年度の6月30日までに提出すること。
- 2 「事業の種類」の欄には、日本標準産業分類の区分を記入すること。
- 3 「産業廃棄物処理計画における目標値」の欄には、項目ごとに、産業廃棄物処理計画に記載した目標値を記入すること。
- 4 第2面には、前年度の産業廃棄物処理に関して、①～⑭の欄のそれぞれに、(1)から(14)に掲げる量を記入すること。
 - (1) ①欄 当該事業場において生じた産業廃棄物の量
 - (2) ②欄 (1)の量のうち、中間処理をせず直接自ら再生利用した量
 - (3) ③欄 (1)の量のうち、中間処理をせず直接自ら埋立処分又は海洋投入処分した量
 - (4) ④欄 (1)の量のうち、自ら中間処理をした産業廃棄物の当該中間処理前の量
 - (5) ⑤欄 (4)の量のうち、熱回収を行った量
 - (6) ⑥欄 自ら中間処理をした後の量
 - (7) ⑦欄 (4)の量から(6)の量を差し引いた量
 - (8) ⑧欄 (6)の量のうち、自ら利用し、又は他人に売却した量
 - (9) ⑨欄 (6)の量のうち、自ら埋立処分及び海洋投入処分した量
 - (10) ⑩欄 中間処理及び最終処分を委託した量
 - (11) ⑪欄 (10)の量のうち、優良認定処理業者(廃棄物の処理及び清掃に関する法律施行令第6条の11第2号に該当する者)への処理委託量
 - (12) ⑫欄 (10)の量のうち、処理業者への再生利用委託量
 - (13) ⑬欄 (10)の量のうち、認定熱回収施設設置者(廃棄物の処理及び清掃に関する法律第15条の3の3第1項の認定を受けた者)である処理業者への焼却処理委託量
 - (14) ⑭欄 (10)の量のうち、認定熱回収施設設置者以外の熱回収を行っている処理業者への焼却処理委託量
- 5 第2面の左下の表には、項目ごとに、産業廃棄物処理計画に記載したそれぞれの実績値を記入すること。
- 6 産業廃棄物の種類が2以上あるときは、産業廃棄物の種類ごとに、第2面の例により産業廃棄物処理計画の実施状況を明らかにした書面を作成し、当該書面を添付すること。
- 7 ※欄には、何も記入しないこと。